



CATI METODA

# IZVJEŠTAJ O POLITIČKIM STAVOVIMA GRAĐANA KS

**NOVEMBAR 2021.**

*Kanton Sarajevo*

## SADRŽAJ

UVOD I SAŽETAK.....	3
REJTING STRANAKA U KANTONU SARAJEVO .....	5
REJTING POTENCIJALNIH KANDIDATA ZA ČLANA PREDSJEDNIŠTVA BIH .....	6
UKRŠTANJE GLASOVA BITNIH ZA SDP BIH.....	7
Glasačima kojih stranaka je SDP drugi izbor .....	7
Za kojeg kandidata za Predsjedništvo BiH glasaju glasači SDP-a.....	8
Za koju stranku glasaju osobe koje podržavaju Denisa Bećirovića za Predsjedništvo .....	9
Za koju stranku glasaju osobe koje podržavaju Denisa Bećirovića za Predsjedništvo .....	10
ZADOVOLJSTVO RADOM VLASTI U KS .....	11
Mišljenje građana o radu Vlade Kantona Sarajevo .....	11
Zadovoljstvo radom Načelnika .....	12
MIŠLJENJE O KADROVIMA SDP-A U ZAKONODAVNOJ I IZVRŠNOJ VLASTI.....	13
Redoslijed po omjeru pozitivnih i negativnih mišljenja.....	19
Redoslijed po procentu pozitivnih mišljenja .....	20
Redoslijed po procentu negativnim mišljenjima.....	21
Redoslijed prema prepoznatljivosti.....	22
DEMOGRAFIJA .....	23

## UVOD I SAŽETAK

Istraživanje političkih stavova i mišljenja građana Kantona Sarajevo trajalo je **16.-24. novembra 2021. godine** telefonskim putem CATI METODOM.

Tema istraživanja su bili stavovi građana o tome za koju bi stranku glasali da se održavaju opći izbori, kojeg kandidata za člana Predsjedništva BiH bi glasali, kakvo mišljenje imaju o radu načelnika i Vlade Kantona Sarajevo, te kakvo mišljenje imaju o kadrovima Socijaldemokratske partije Bosne i Hercegovine u izvršnoj i zakonodavnoj vlasti.

Važno je naglasiti da ovo istraživanje **NE predstavlja rezultate izbora**, već isključivo trenutno raspoloženje i trendove. Mnogo je faktora koje ankete ne mogu prepoznati a budu odlučujući faktori u broju glasova kao što su izborne prevare, kupovina glasova, glasanje za kandidate koji su bliski prijatelji ili porodica, liste kandidata, sigurni glasovi u kampanji stranaka, uloga načelnika koji se kandiduju...

U istraživanju je učestvovalo **1078 ispitanika** sa teritorije Kantona Sarajevo jednako raspoređenih po općinama u sastavu Kantona Sarajevo prema broju stanovnika.

Na pitanje da se sutra održavaju izbori građani su odgovorili da bi u najvećem procentu podržali Narod i pravdu, nakon čega slijede SDA te SDP. Ove tri stranke imaju takav trend da se drastično odvajaju od ostalih stranaka.

Ono što svakako treba računati da su većinu ispitanika činile starije osobe, zbog čega ne treba čuditi visok procenat podrške strankama poput SDA i SDP. Također treba obratiti pažnju na fenomen „Shy conservatives“ koji se pojavljuje u mnogim anketama širom svijeta, a to podrazumjeva da glasači desnice i konzervativci prilikom anketiranja ne priznaju da glasaju za stranke desnice, što u konačnici predstavlja da rezultat i rejting SDA je i veći od predstavljenog u anketi.

Pored tog fenomena, u ovoj anketi je prisutan fenomen da je veći broj ispitanika iz starije populacije, dok stranke poput „Naše stranke“ nisu prepoznate u toj populaciji, zbog čega rejting „Naše stranke“ može biti veći od prikazanog.

Fenomen na koji još treba obratiti pažnju jeste uloga načelnika koji se kandiduju na parlamentarnim izborima zbog čega rezultat SBiH i NES može biti veći od rejtinga.

Da se sutra održavaju izbori najveću podršku bi imala Narod i Pravda, nakon kojih slijede SDA i SDP, gdje je prisutan trend da su ove tri stranke u procentu koji je unutar statističke pogreške. Također primjetno je da ove tri stranke se značajno odvajaju od rejtinga ostalih stranaka u Kantonu Sarajevo.

Nakon ove tri stranke dolazi grupacija stranaka koje prema trenutnom rejtingu će sigurno biti parlamentarne a to su Naša stranka, Demokratska fronta, SBB i SBiH. Ovdje je poseban napredak ostvarila Stranka za Bosnu i Hercegovinu koja već dva

mandata nije parlamentarna u Kantonu Sarajevo, ali dolaskom Semira Efendića za Predsjednika stranke to joj daje snažniju podršku koja zbog ranije spomenutih fenomena shy conservatives i uloge načelnika sigurno je i veća od one prikazane u anketi.

Primjetan je veliki pad u rejtingu Naše stranke koja trenutno rukovodi Vladom Kantona Sarajevo, što može biti posljedica odlaska velikog broja zastupnika i turbulencija u stranci.

Stranke koje će se boriti za prelazak izbornog praga su NES, PZP, BOSS i NB. Međutim jasno je da uz fenomen načelnika na listi gotovo siguran ulazak NES-a u Skupštinu KS, dok je primjetan pad PZP u odnosu na lokalne izbore zbog odlaska velikog broja vijećnika u Sarajevu i raspada organizacija.

Kada je riječ o podršci za člana Predsjedništva Bosne i Hercegovine, najveću podršku ima Željko Komšić koja je za skoro 50% veća od sljedećeg na listi. Veliki utjecaj na ovu podršku je imao intervju za Tanjug u periodu kada je vršena ova anketa.

Drugoplasirani je Denis Bećirović koji iako je izjavio da ne želi biti kandidat na ovim izborima ima veliku podršku glasača, dok iza njega dolazi lider SDA Bakir Izetbegović kojem treba svakako dodati fenomen shy conservatives.

Dojučerašnji zamjenik predsjednika SDA a trenutni NIP-a, Denis Zvizdić ima značajnu podršku ali manju od podrške koju uživa NIP

U sljedeću skupinu kandidata dolaze Nikšić, Radončić, Silajdžić i Hadžikadunić čija se podrška kreće između 1 i 2,5%. U ovoj anketi se spominju Lagumdžija, Efendić, Konaković.

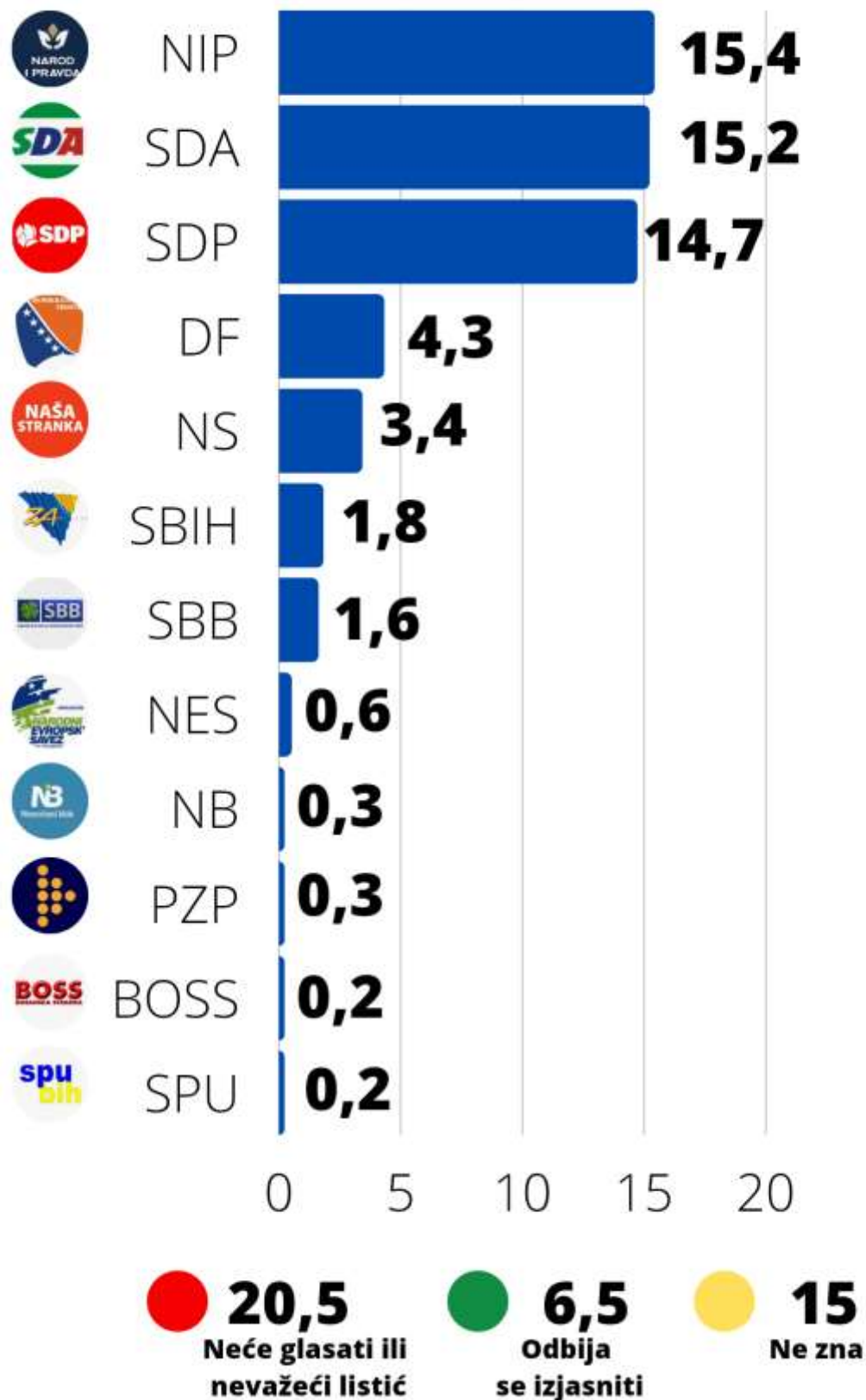
Mnogo veću podršku Komšić ima od svoje stranke, i ona je utemeljena prije svega na glasačima SDP-a, ali u drugom redu i glasačima NIP-a i SDA.

Glasači SDP-a najviše svojih glasova daju Bećiroviću, nakon čega čak preko 27% Komšiću dok za lidera SDP-a Nermina Nikšića bi glasalo oko 10% SDPovaca i imaju veliki broj neodlučnih oko 10%. Važnu ulogu igraju glasači NIP-a koji najveći procenat glasova daju Denisu Zvizdiću, ali isto tako i Denisu Bećiroviću i Željki Komšiću.

U odnosu na raniji stepen zadovoljstva radom Vlade Kantona Sarajevo koju je šestorka vodila, značajno je opao stepen zadovoljstva a porastao stepen nezadovoljstva radom Vlade KS. Dok sa druge strane 2/3 glasača su zadovoljni radom načelnika.

## REJTING STRANAKA U KANTONU SARAJEVO

Da se sutra održavaju izbori, građani u Kantonu Sarajevu bi glasali za:



## REJTING POTENCIJALNIH KANDIDATA ZA ČLANA PREDSDJEDNIŠTVA BIH

Da se sutra održavaju izbori građani u KS bi za člana Predsjedništva glasali za:



**18,5**  
Neće glasati ili  
nevažeci listić

**6,3**  
Odbija  
se izjasniti

**21,2**  
Ne zna

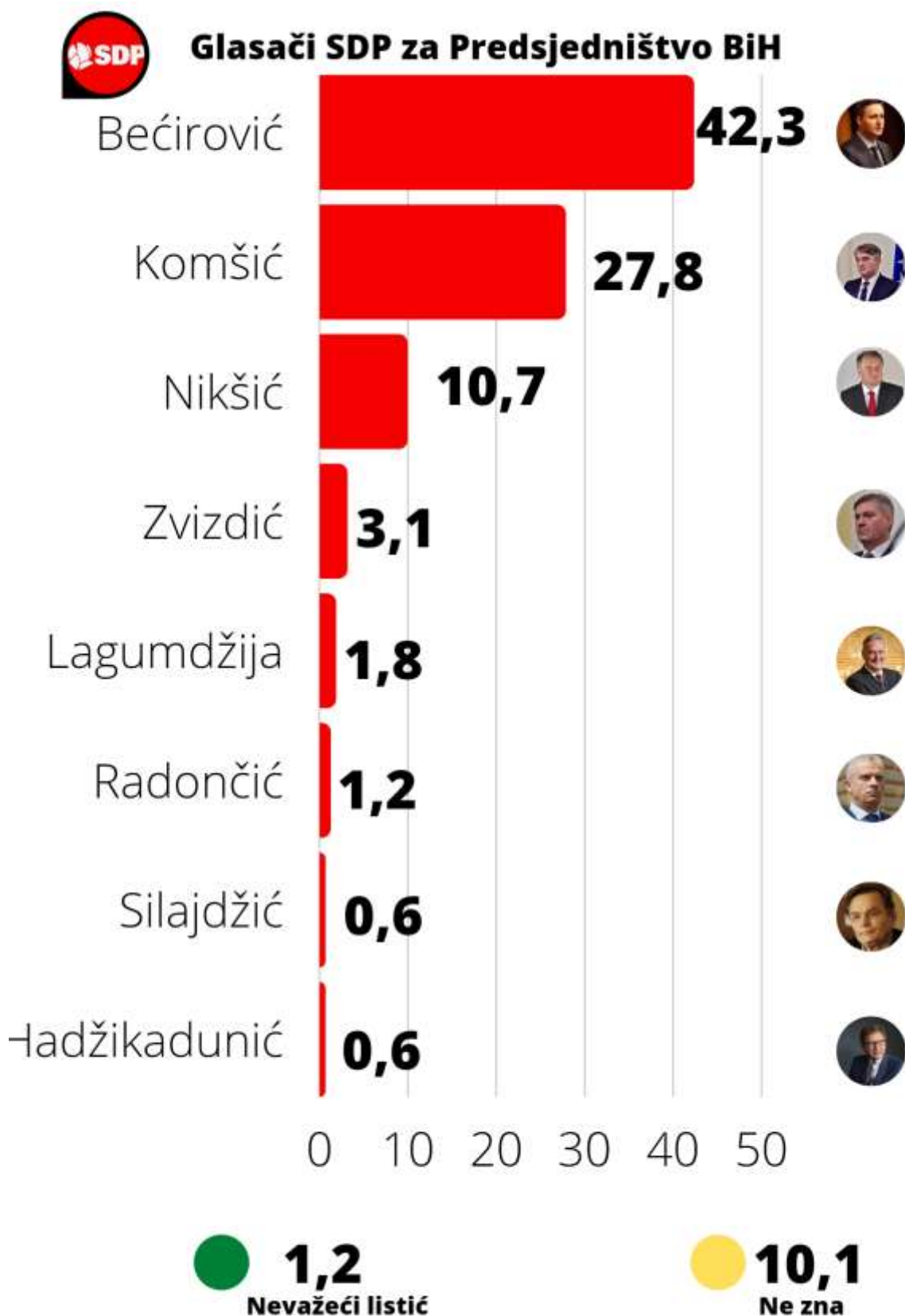


## UKRŠTANJE GLASOVA BITNIH ZA SDP BIH

Glasačima kojih stranaka je SDP druga opcija

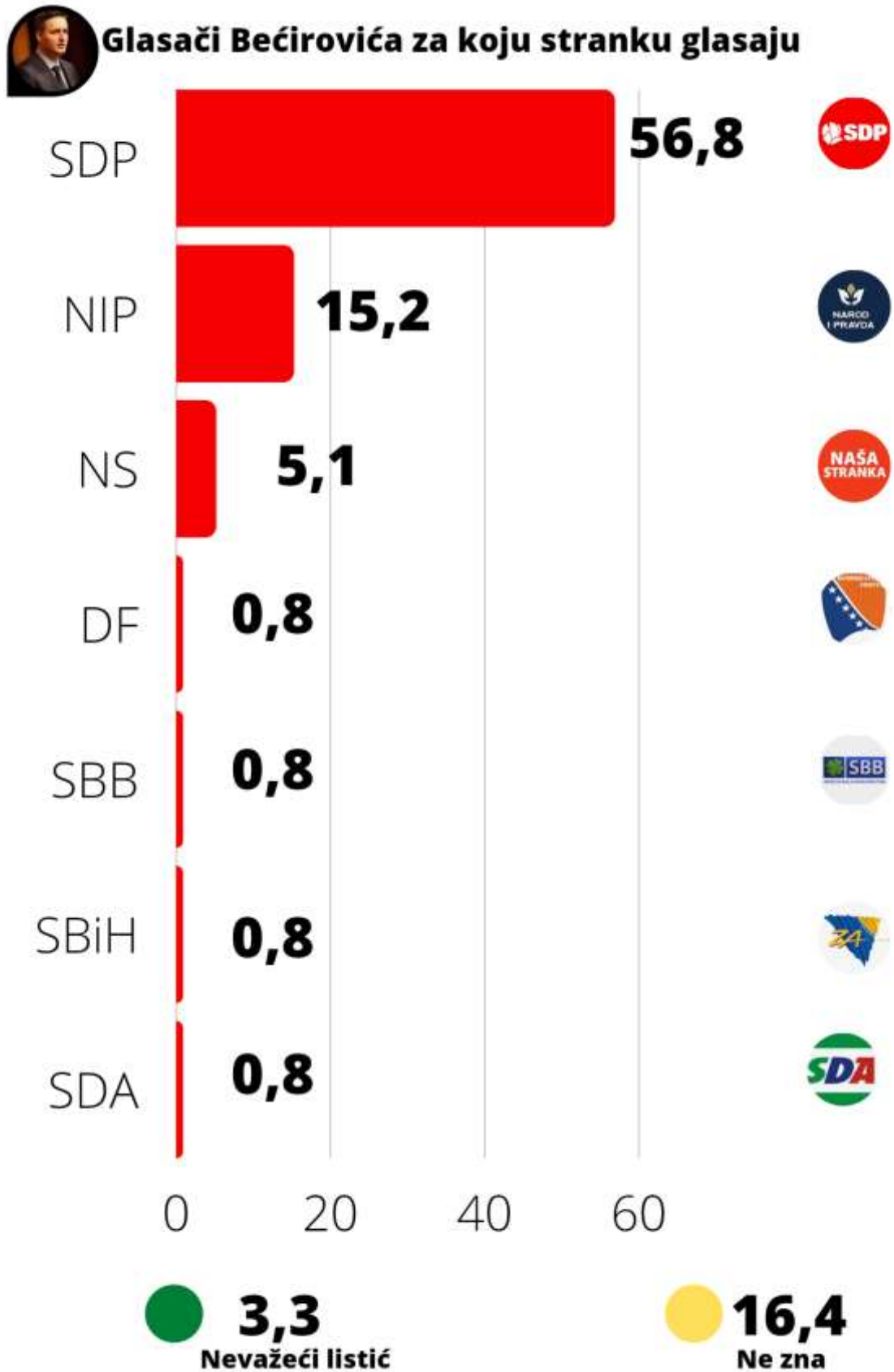


Za kojeg kandidata za Predsjedništvo BiH glasaju glasači SDP-a





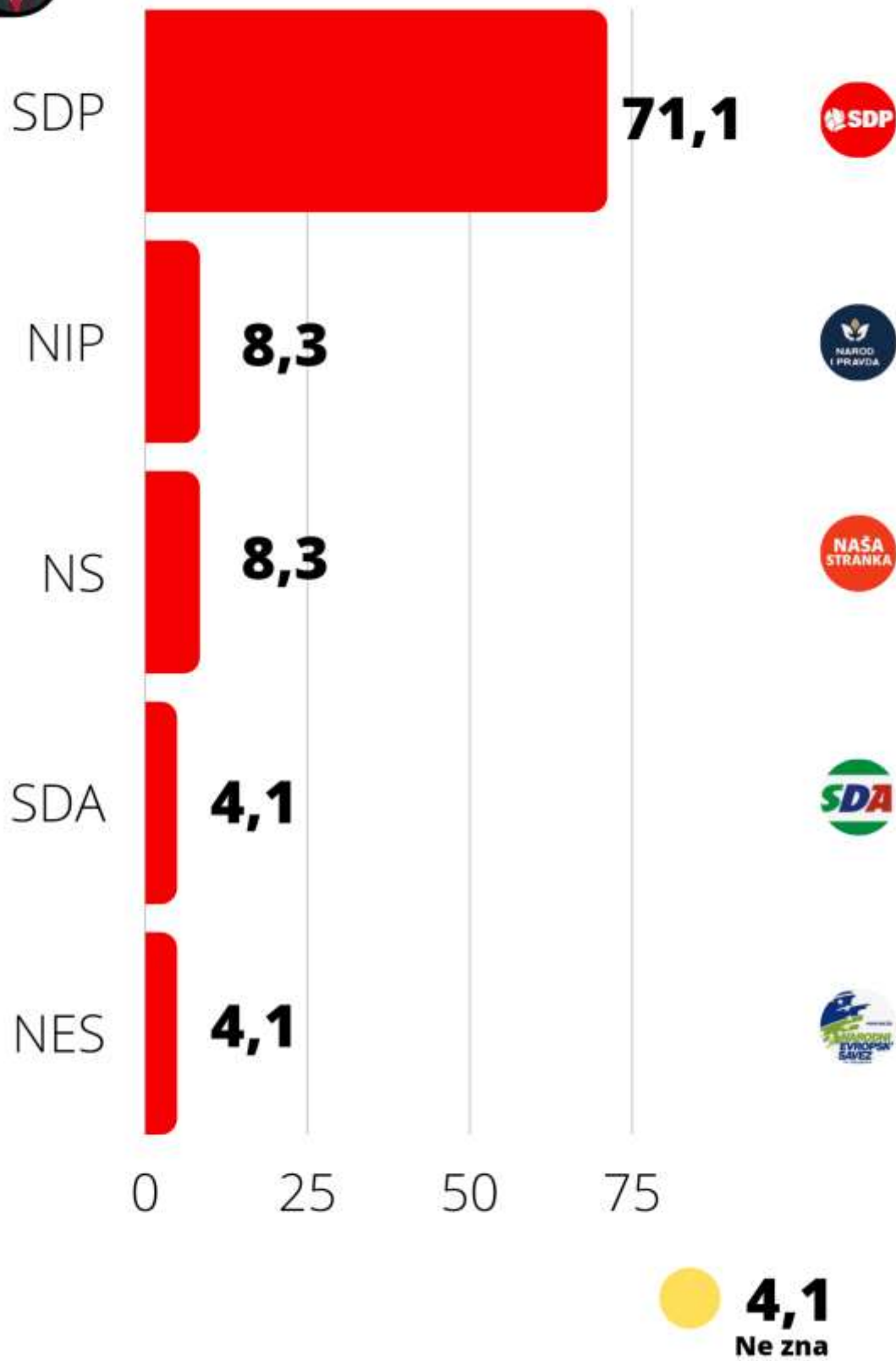
Za koju stranku glasaju osobe koje podržavaju Denisa Bećirovića za Predsjedništvo



Za koju stranku glasaju osobe koje podržavaju Denisa Bećirovića za Predsjedništvo



### Glasači Niksića za koju stranku glasaju

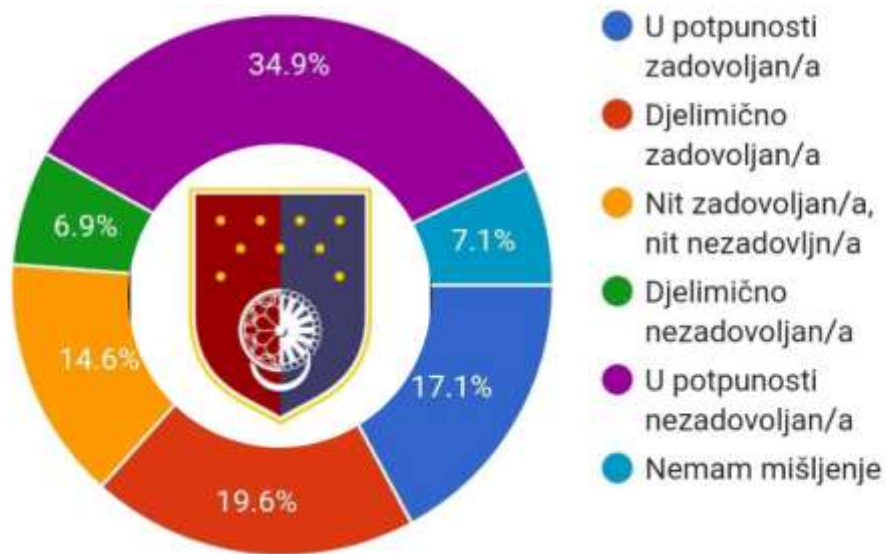


## ZADOVOLJSTVO RADOM VLASTI U KS

Mišljenje građana o radu Vlade Kantona Sarajevo

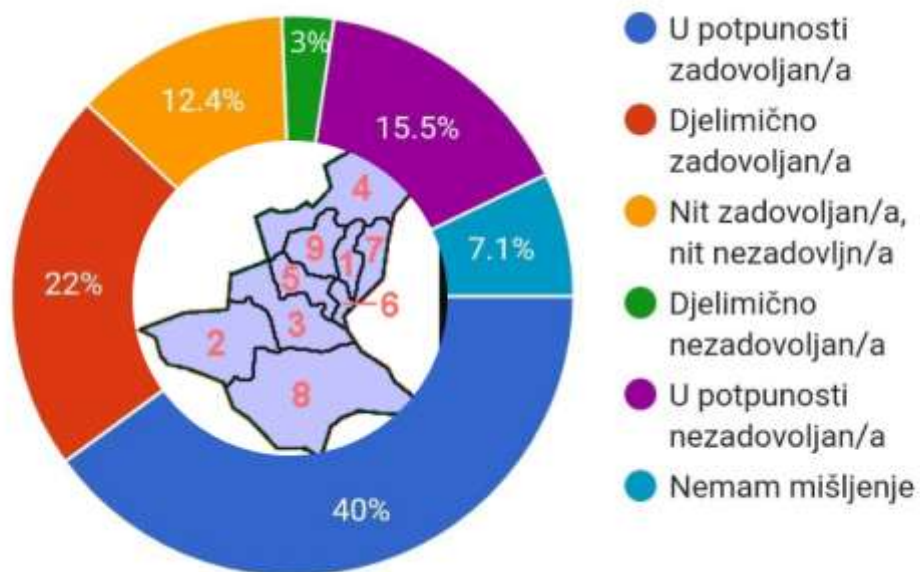
Da li ste zadovoljni radom trojke  
Vlade KS?

1,078 responses



## Da li ste zadovoljni radom načelnika u vašoj Općini?

1,078 responses



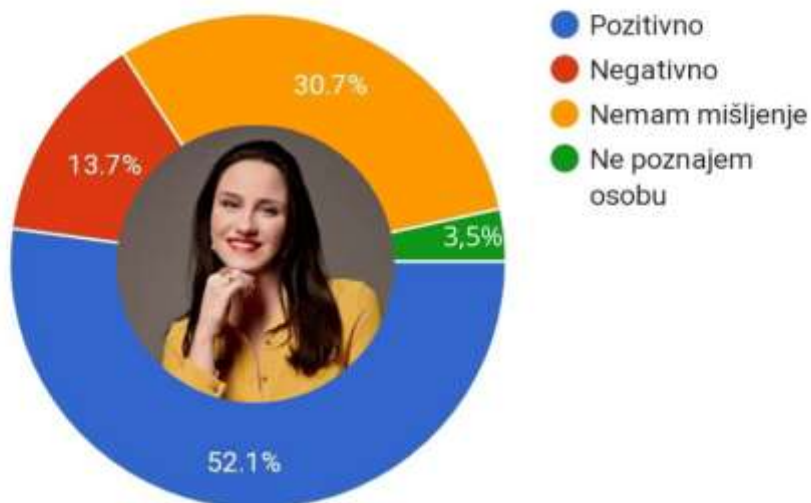
## MIŠLJENJE O KADROVIMA SDP-A U ZAKONODAVNOJ I IZVRŠNOJ VLASTI

Ispitanici su odgovarali da li poznaju osobu, te da li imaju pozitivno ili negativno mišljenje o navedenoj osobi.

### GRADONAČELNICA SARAJEVA

#### Benjamina KARIĆ

1,078 responses



### Saša MAGAZINOVIĆ

1,078 responses



## Irfan ČENGIĆ

1,078 responses



## Adnan ŠTETA

1,078 responses





## Damir MAŠIĆ

1,078 responses



## Haris VRANIĆ

1,078 responses



## Nermin NIKŠIĆ

1,078 responses



## Jasna DURAKOVIĆ

1,078 responses



## Segmedina Srna BAJRAMOVIĆ

1,078 responses



## Igor STOJANOVIĆ

1,078 responses



## Samir SULJEVIĆ

1,078 responses



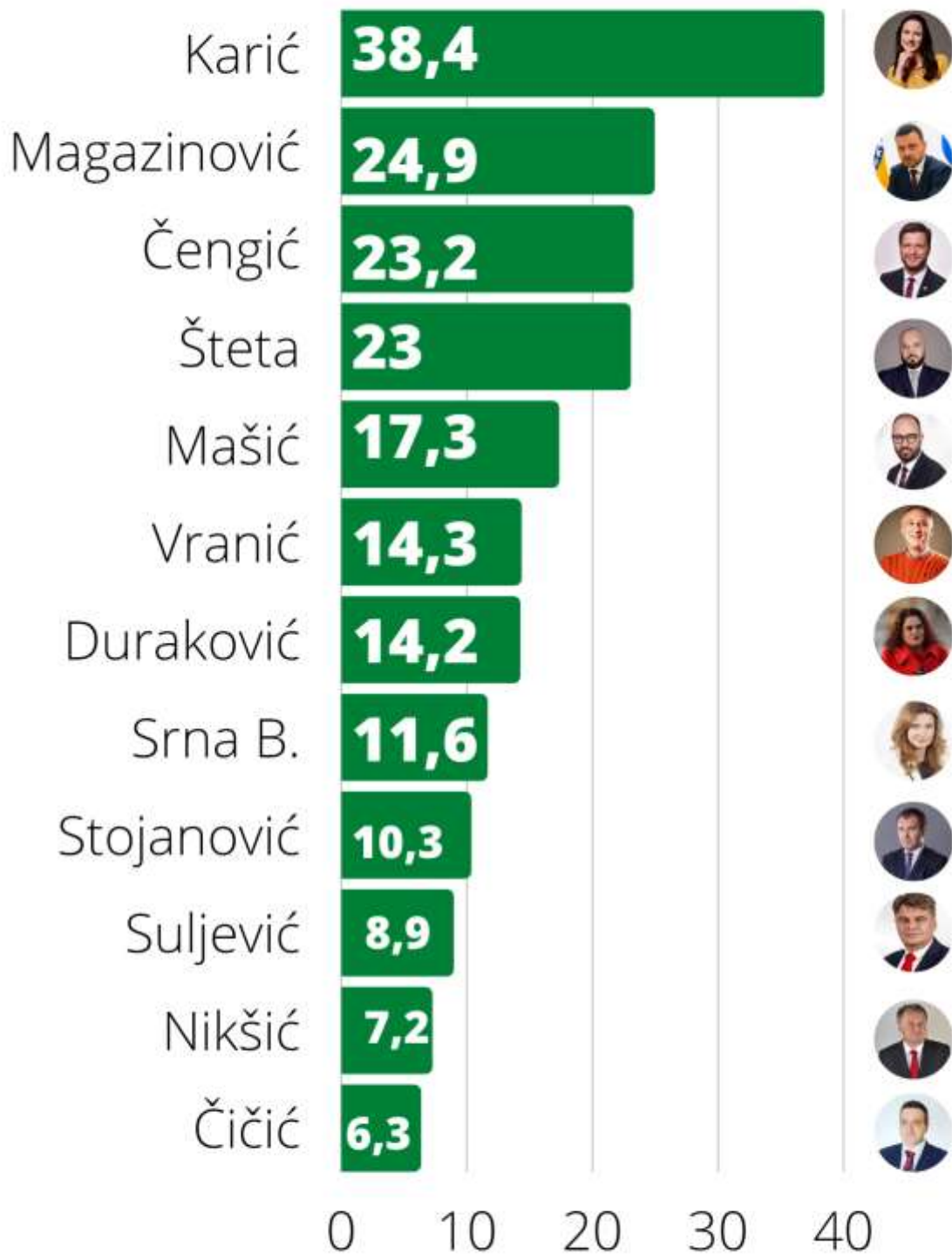
## Davor ČIČIĆ

1,078 responses



### Redosljed po omjeru pozitivnih i negativnih mišljenja

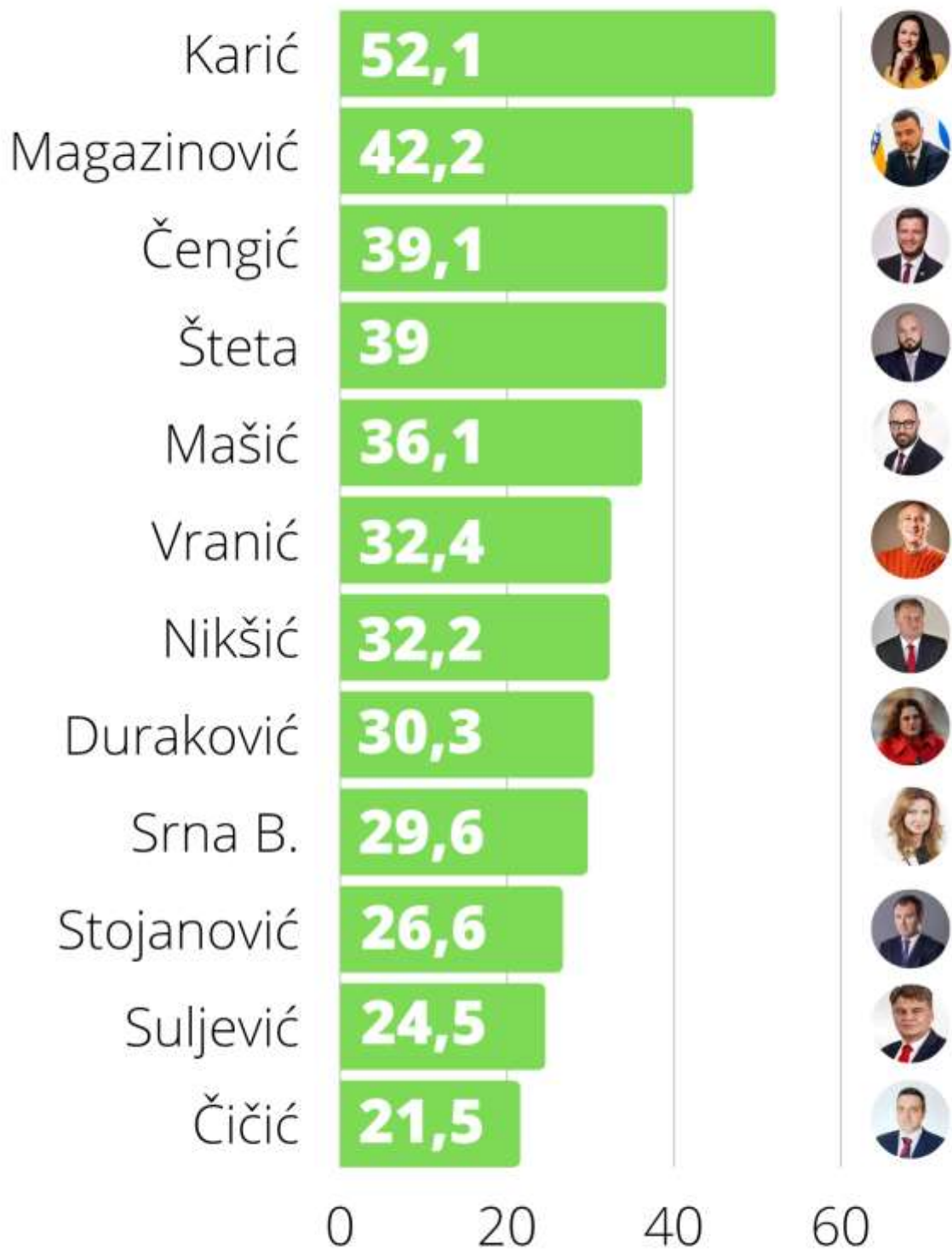
U ovom dijelu izvještaja je omjer pozitivnih i negativnih mišljenja za svakog pojedinca. Svi dužnosnici imaju više pozitivnih nego negativnih.





### Redosljed po procentu pozitivnih mišljenja

U ovom dijelu izvještaja je redosljed dužnosnika po procentu pozitivnih mišljenja o dužnosnicima.





### Redosljed po procentu negativnim mišljenjima

U ovom dijelu izvještaja je redosljed dužnosnika po procentu negativnih mišljenja o dužnosnicima.



### Redoslijed prema prepoznatljivosti

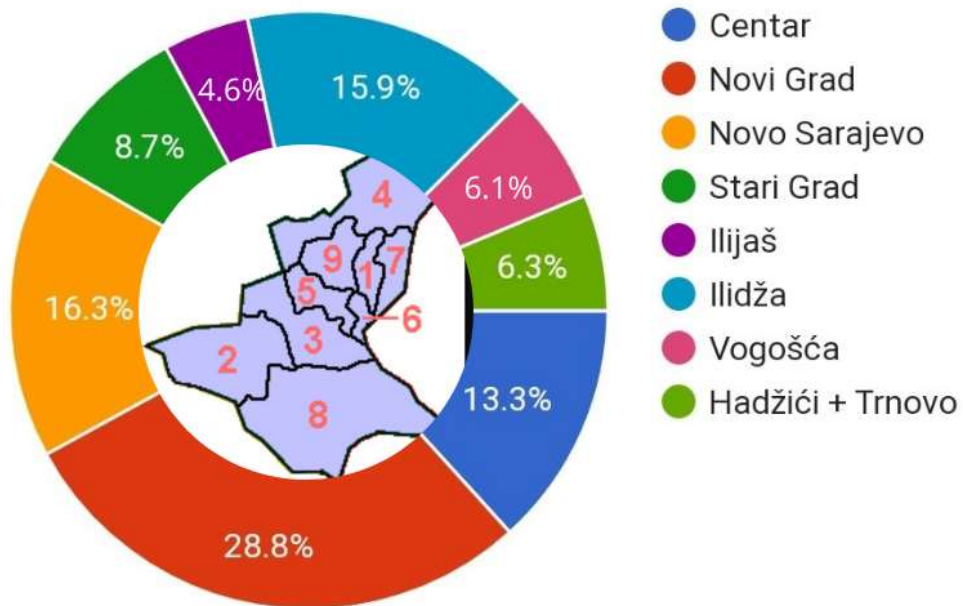
U ovom dijelu izvještaja je redoslijed dužnosnika prema prepoznatljivosti, tako što je predstavljen procenat koji ne poznaju dužnosnika.



## DEMOGRAFIJA

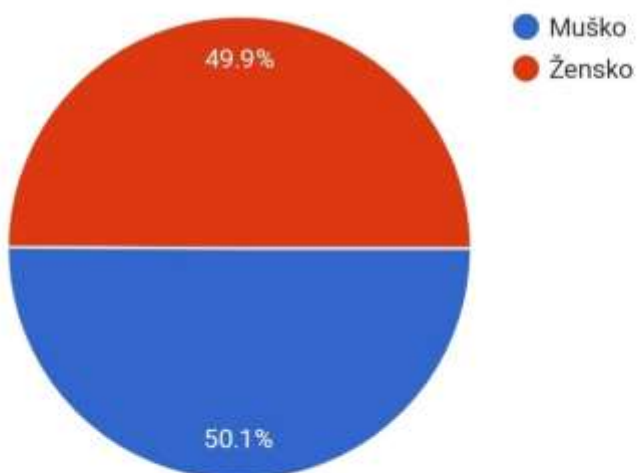
### Općina koju pozivate

1,078 responses



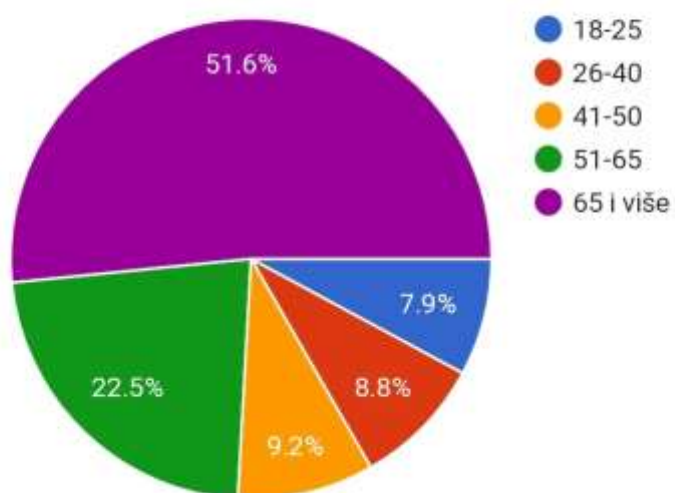
### Spol?

1,078 responses



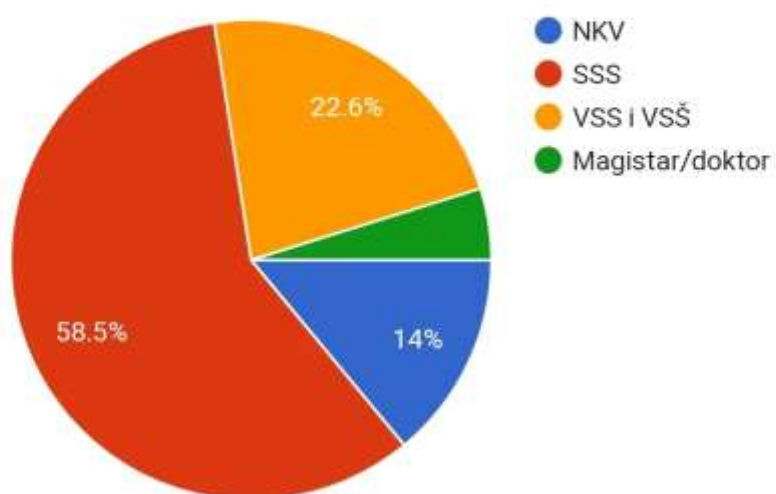
Možete li nam reći koliko imate godina?

1,078 responses



Možete li nam reći Vaš završen stupanj obrazovanja?

1,078 responses



## Radni status?

1,078 responses

